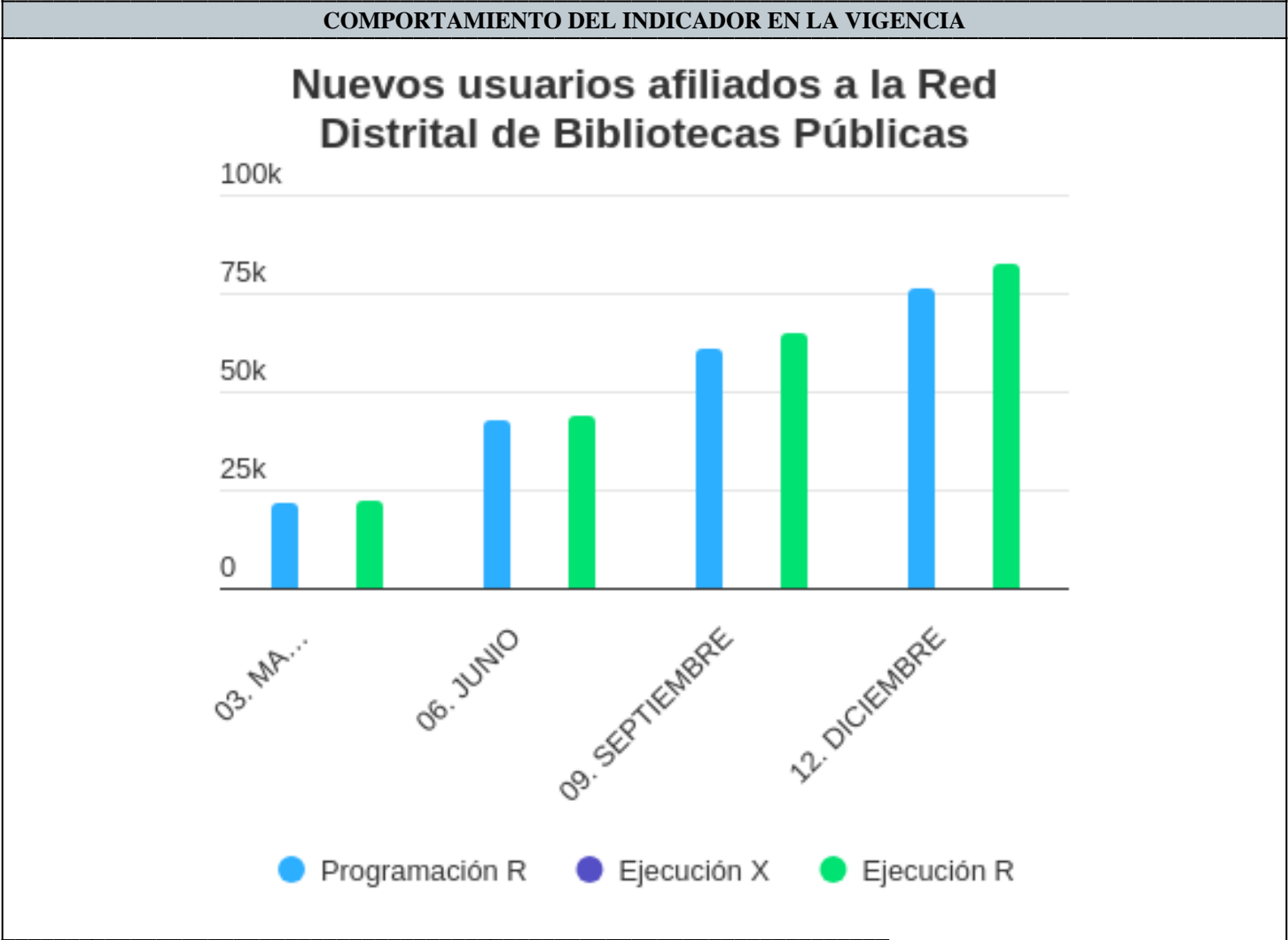
	PROCESO DE GESTIÓN DEL DIRECCIONAMIENTO ESTRATÉGICO		Código: DES-PR-04-FR-01		
			Fecha: 28/06/2023		
	HOJA DE VIDA DEL INDICADOR		Versión: 2		
			Página: 1 de 6		
ASOCIACIÓN					
CLASIFICACIÓN	Gestión - Plan Estratégico	SUB CLASIFICACIÓN			
CATEGORÍA	Resultado	TIPO	Resultados finales		
PROCESO AL QUE APORTA	Gestión de Lectura, Escritura y Oralidad	ÁREAS	• 5. dirección de lectura y bibliotecas		
IDENTIFICACIÓN					
NOMBRE DEL INDICADOR	Nuevos usuarios afiliados a la Red Distrital de Bibliotecas Públicas				
OBJETIVO DEL INDICADOR	Monitorear el número de nuevos afiliados a la Red Distrital de Bibliotecas Públicas - BiblioRed, con el fin de generar estrategias que permitan atraer a nuevos afiliados a la Red				
CÓDIGO DEL INDICADOR	GPE-RES-004094-25	MÉTODO DE RECOLECCIÓN	Informe		
CRITERIO DEL ANÁLISIS					
TIPO DE CÁLCULO	Simple	FRECUENCIA DE MEDICIÓN	TRIMESTRAL		
META PROGRAMADA	76.259,00	TIPO DE ANUALIZACIÓN	Creciente		
RANGO DE GESTIÓN	CRECIENTE NÚMERO DE AFILIADOS	<div><div></div><div></div><div></div></div> <div>0 - 4575545756 - 6863468634 - 76259</div>			
No.	ALIAS	VARIABLES	DESCRIPCIÓN	TIPO	DETALLES
1	X	Número de nuevos afiliados	Corresponde al número de afiliados nuevos vinculados a BiblioRed por medio de todos los canales habilitados para este proceso.	Tipo: REGISTRO PERIÓDICO Orden: 1	Unidad de Medida: NÚMERO
2	R	Resultado	Número de nuevos afiliados.	Tipo: RESULTADO	Unidad de Medida: NÚMERO
No.	FÓRMULA DEL INDICADOR			TIPO	UNIDAD DE MEDIDA FÓRMULA
1	X			PROMEDIO PONDERADO Encabezado: R	NÚMERO
DESCRIPCIÓN DEL INDICADOR					
LÍNEA BASE	81922	FUENTE DE VERIFICACIÓN	Tablero de control del reporte generado por el SINBAD: https://intranet.biblored.net/sinbad		
ANÁLISIS DEL INDICADOR	Este indicador permite hacer seguimiento a la gestión de la Dirección de Lectura y Bibliotecas en cuanto a la generación y puesta en marcha de estrategias para la captura de nuevos afiliados				
GLOSARIO DE TÉRMINOS	Red Distrital de Bibliotecas Públicas - BiblioRed SINBAD: Sistema de información estadístico de Biblored				
OBSERVACIONES	Para obtener los datos es necesario verificar el tablero de control de Biblored, que se alimenta del reporte SINBAD El indicador esta manejado en valor absoluto (número) por ello la variable es la misma que el resultado Se tomó como línea base el año 2024, la meta se estimó por debajo dado el comportamiento a la baja que ha tenido este indicador				
ENVIADO POR:		VALIDADO POR:	APROBADO POR:	FINALIZADO POR:	
MONICA PAOLA MORENO HERNANDEZ		JONATHAN LOPEZ MARTINEZ	BIBIANA ANDREA VICTORINO RAMIREZ	LUIS FERNANDO MEJIA CASTRO	
USUARIO REGISTRO INDICADOR DE GESTIÓN		VALIDADOR INDICADORES DE GESTIÓN OAP	LIDER DE PROCESO	JEFE ÁREA PLANEACIÓN	
2025-12-19 16:31:42		2025-12-19 17:00:29	2025-12-19 17:46:27	2026-01-21 14:45:35	

VARIABLES DEL INDICADOR	
Número de nuevos afiliados (X)	REGISTRO PERIÓDICO
Resultado (R)	RESULTADO





Mes	Número de nuevos afiliados	Resultado (R)			
	Valor	% Programado	% Ejecutado	% Programado	% Ejecutado
01. ENERO					
02. FEBRERO					
03. MARZO	22.042,00		0,00	21.449,00	22.042,00
04. ABRIL					
05. MAYO					
06. JUNIO	43.756,00		0,00	42.469,00	43.756,00
07. JULIO					
08. AGOSTO					
09. SEPTIEMBRE	64.850,00		0,00	61.059,00	64.850,00
10. OCTUBRE					
11. NOVIEMBRE					
12. DICIEMBRE	82.349,00		0,00	76.259,00	82.349,00
Total	82.349,00	0,00	0,00	76.259,00	82.349,00

REPORTE CUALITATIVO ACUMULADO DEL INDICADOR					
Mes	Logros y/o Beneficios	Retrasos y Soluciones	Justificación de Retroceso	Fuente de Verificación	Descripción General

<div><p>ALCALDÍA MAYOR DE BOGOTÁ D.C. SECRETARÍA DE CULTURA, RECREACIÓN Y DEPORTE</p></div>	PROCESO DE GESTIÓN DEL DIRECCIONAMIENTO ESTRATÉGICO			Código: DES-PR-04-FR-01	
				Fecha: 28/06/2023	
	SEGUIMIENTO DEL INDICADOR			Versión: 2	
				Página: 3 de 6	
03. MARZO	- Se superó el número de afiliaciones a los espacios de lectura, escritura y oralidad con respecto las proyecciones trimestrales, lo que impacta positivamente a la Red en términos del acceso y la cobertura. - El espacio con mayor índice de afiliaciones durante el periodo reportado fue la Biblioteca El Tintal Manuel Zapata Olivella, que representa el 11.7%, seguida de la biblioteca Digital de Bogotá que para el mismo periodo representó el 9.7% del total de las afiliaciones. - Alto nivel de compromiso de la línea de comunicación y movilización con la producción de piezas divulgativas impresas y digitales para divulgar los servicios bibliotecarios en el contexto de los territorios de cada uno de los espacios bibliotecarios con los que cuenta la red.	- Durante el periodo reportado no se generaron retrasos en la ejecución del indicador	- Durante el periodo reportado no se generaron retrasos en la ejecución del indicador	Se anexa el tablero de servicios en donde se recopilan las estadísticas de afiliaciones a los espacios, es de resaltar que la fuente principal de dicha información es el SINBAD: sistema de información estadística de Biblored. https://drive.google.com/drive/folders/1hgVAXcZcpMzVkuq2VP4Uzc	Durante el periodo registrado se alcanzaron un total de 22.042 nuevas afiliaciones a la Red Distrital de bibliotecas de Bogotá – Biblored, es de resaltar que el espacio con mayor índice de afiliaciones durante el periodo reportado fue la Biblioteca El Tintal Manuel Zapata Olivella, que representa el 11.7%, seguida de la biblioteca Digital de Bogotá que para el mismo periodo representó el 9.7% del total de las afiliaciones, sin embargo, existen espacios en los que el nivel de afiliaciones es bajo como es el caso de la Giralda, que durante el presente periodo únicamente logró una afiliación, fenómeno también detectado en la sala LGTBI del Centro de la Ciudad. Desde la línea de servicios en trabajo mancomunado con la línea de comunicaciones se producen gran cantidad de piezas y estrategias que permiten visibilizar los servicios en el territorio. Así mismo, es importante tener en cuenta que en la Biblioteca el Tintal se presentará un cierre del espacio contemplado por un periodo de un mes, por adecuaciones de infraestructura en el espacio, lo cual representa una alta probabilidad que impacte negativamente el índice de afiliaciones, sin embargo, el equipo de la biblioteca en conjunto con la línea de servicios se está generando estrategias para adelantar trabajo en territorio.

<div><p>ALCALDÍA MAYOR DE BOGOTÁ D.C. SECRETARÍA DE CULTURA, RECREACIÓN Y DEPORTE</p></div>	PROCESO DE GESTIÓN DEL DIRECCIONAMIENTO ESTRATÉGICO			Código: DES-PR-04-FR-01	
				Fecha: 28/06/2023	
	SEGUIMIENTO DEL INDICADOR			Versión: 2	
				Página: 4 de 6	
06. JUNIO	Se alcanzaron 21.734 nuevas afiliaciones a BiblioRed durante el periodo reportado, resultado del fortalecimiento de diversas estrategias, actividades internas y la transformación de los procesos de divulgación de las colecciones bibliográficas. Las bibliotecas El Tintal, El Tunal y Virgilio Barco sobresalieron por su crecimiento en afiliaciones, y en el caso del CEFÉ Chapinero, se destaca un aumento superior al 50?% en el número de nuevos afiliados.	No se presentaron retrasos, se presenta una sobrejecución del 3% en lo corrido de la vigencia en relación con proyectado, sin embargo es un comportamiento esperado en el rango de las proyecciones de crecimiento de los afiliados a la Red.	No se presentaron retrasos, se presenta una sobrejecución del 3% en lo corrido de la vigencia en relación con proyectado, sin embargo es un comportamiento esperado en el rango de las proyecciones de crecimiento de los afiliados a la Red.	Tablero de Control construido de la información registrada en el SINBAD: https://drive.google.com/drive/folders/1gX70f_cH7Zg6dKt_c7m0dts1kgX70f_cH7Zg6dKt	Se alcanzaron 21.734 nuevas afiliaciones a BiblioRed durante el periodo reportado, resultado del fortalecimiento de diversas estrategias, actividades internas y la transformación de los procesos de divulgación de las colecciones bibliográficas. Las bibliotecas El Tintal, El Tunal y Virgilio Barco sobresalieron por su crecimiento en afiliaciones, y en el caso del CEFÉ Chapinero, se destaca un aumento superior al 50?% en el número de nuevos afiliados. Se acordaron un conjunto de iniciativas que deberán dinamizar el uso del acervo bibliográfico: a.Transformación y fortalecimiento de la estragial de los Centros Interés b. Jornadas de cualificación para todo el equipo de servicios en el conocimiento de la colección c. Elaboración de productos de información y otras piezas comunicativas, que aborden temas de interés para la ciudadanía, tales como salud mental o inteligencia artificial. d. En conjunto con la línea de programación y mediación llevaremos a cabo diferentes estrategias para que las visitas guiadas contemplen el conocimiento de la colección, en perspectiva de los proyectos bibliotecarios que tienen como objetivo proyectar el lugar de las bibliotecas en la construcción de comunidades bibliotecarias No se presentaron retrasos, se presenta una sobrejecución del 3% en lo corrido de la vigencia en relación con proyectado, sin embargo es un comportamiento esperado en el rango de las proyecciones de crecimiento de los afiliados a la Red.

<div><div>ALCALDÍA MAYOR DE BOGOTÁ D.C. SECRETARÍA DE CULTURA, RECREACIÓN Y DEPORTE</div></div>	PROCESO DE GESTIÓN DEL DIRECCIONAMIENTO ESTRATÉGICO			Código: DES-PR-04-FR-01	
				Fecha: 28/06/2023	
	SEGUIMIENTO DEL INDICADOR			Versión: 2	
				Página: 5 de 6	
09. SEPTIEMBRE	<p>Durante el periodo comprendido entre enero y septiembre de 2025, la Red de Bibliotecas Públicas de Bogotá mantuvo un desempeño estable en su sistema de afiliaciones, pese a registrar una leve disminución del 1,3% frente al mismo periodo del año anterior. Aunque este comportamiento refleja un ritmo menor de vinculación de nuevos usuarios y plantea un reto en la atracción y retención de públicos, también evidencia la capacidad de la Red para sostener su relevancia y presencia en la ciudad. La sobreejecución del 6% respecto a la meta programada demuestra que, a pesar del contexto de transformación en los hábitos de acceso a la información y la creciente preferencia por entornos digitales, las bibliotecas conservaron una base sólida de usuarios y un nivel de participación estable. Este equilibrio revela tanto la resiliencia institucional como la necesidad de fortalecer estrategias de fidelización y acercamiento a nuevos públicos, especialmente en escenarios donde la Biblioteca Digital de Bogotá ofrece alternativas sin requerir afiliación formal. En conjunto, los resultados combinan una lectura positiva en términos de cumplimiento con una alerta sobre la importancia de innovar en las estrategias de vinculación para asegurar un crecimiento sostenido y una conexión más profunda con la ciudadanía.</p>	<p>No se presentaron retrasos, Se requiere continuar articulando las acciones de las diferentes líneas de trabajo para corregir la tendencia en descenso de las afiliaciones. En esta dirección, se mantienen en desarrollo las ferias de servicio en diversas localidades de la ciudad, el posicionamiento de las nuevas franjas de programación implementadas desde mayo y una campaña de comunicación enfocada en las particularidades de cada territorio, con el propósito de fortalecer la vinculación ciudadana y reactivar el crecimiento sostenido del indicador.</p>	<p>El principal factor que incidió en este comportamiento tiene que ver con el cierre de espacios bibliotecarios como la Biblioteca El Parque por el asentamiento de la Comunidad Emberá en el Parque Nacional, más de dos meses cerrada, y la intervención del cielo raso de la Biblioteca Pública El Tintal, en el período del 20 de mayo hasta el 17 de julio</p>	<p>La información reportada en los indicadores se alimenta de fuentes como el SINBAD y la BDB en el siguiente radicado de Orfeo en donde se colocan los soportes de los registros y reportes que generan estas plataformas y las líneas de Biblored a quienes les compete complementar esta información: RADICADO No 20258000576413 PERTENECIENTE AL EXPEDIENTE No. 202517012200400002E, con asunto: Evidencias Indicadores de Gestión correspondientes al III trimestre de 2025 - Dirección de Lectura y Bibliotecas</p>	<p>Durante el periodo comprendido entre enero y septiembre de 2025, las afiliaciones a la Red de Bibliotecas Públicas de Bogotá registraron un descenso acumulado del 1,3% frente al mismo periodo del año anterior, lo que evidencia una leve reducción en el ritmo de vinculación de nuevos usuarios. Este comportamiento, aunque no representa una caída significativa, sí refleja un reto para la Red en términos de atracción y retención de públicos, especialmente en un contexto de transformación de los hábitos de acceso a la información y de preferencia creciente por los entornos digitales. Sin embargo, pese a esta disminución, el indicador muestra una sobreejecución del 6% respecto a la meta programada, lo que permite mantener el cumplimiento de los objetivos trazados para la vigencia y demuestra la resiliencia y estabilidad del sistema de afiliaciones frente a las variaciones del comportamiento ciudadano. Este equilibrio sugiere que, aunque el crecimiento no fue tan amplio como en años anteriores, la Red logró conservar su base de usuarios activos y sostener una participación significativa de la ciudadanía. En términos analíticos, la leve disminución puede interpretarse como una señal de saturación natural en la expansión del número de afiliados o como un efecto de la consolidación de la Biblioteca Digital de Bogotá, que ofrece acceso abierto a múltiples servicios sin requerir necesariamente la afiliación formal. No obstante, este resultado también plantea la necesidad de fortalecer estrategias de fidelización y vinculación, especialmente entre nuevos públicos, para mantener la dinámica de crecimiento sostenido. En conjunto, aunque el descenso del 1,3% marca un aspecto menos positivo dentro del comportamiento general de los servicios, la sobreejecución del indicador y la estabilidad alcanzada confirman que las bibliotecas siguen siendo espacios relevantes y valorados por la ciudadanía, capaces de sostener su impacto social y cultural en medio de los cambios de consumo y acceso al conocimiento.</p>

<div><p>ALCALDÍA MAYOR DE BOGOTÁ D.C. SECRETARÍA DE CULTURA, RECREACIÓN Y DEPORTE</p></div>	PROCESO DE GESTIÓN DEL DIRECCIONAMIENTO ESTRATÉGICO			Código: DES-PR-04-FR-01	
				Fecha: 28/06/2023	
	SEGUIMIENTO DEL INDICADOR			Versión: 2	
				Página: 6 de 6	
12. DICIEMBRE	Durante la vigencia 2025, la Red Distrital de Bibliotecas Públicas de Bogotá – BibloRed alcanzó un total de 82.349 afiliaciones, lo que representa un cumplimiento aproximadamente un 8 % por encima de la meta programada para el periodo evaluado. En comparación con la vigencia 2024, se evidencia un crecimiento del 0,52 % en el número de afiliaciones, lo cual refleja una tendencia positiva en el acceso de la ciudadanía a los servicios bibliotecarios, generando un impacto favorable en términos de cobertura y acceso a la Red. En relación con la distribución de afiliaciones por espacio bibliotecario, la Biblioteca El Tintal Manuel Zapata Olivella registró el mayor índice de afiliaciones, concentrando el 11,8 % del total, seguida por la Biblioteca (JMSD), que representó el 10,4 % de las afiliaciones durante el periodo reportado.	No se presentaron retrasos	No se presentaron retrasos	Radicado de 20268000081973	Orfeo
	Durante la vigencia 2025, la Red Distrital de Bibliotecas Públicas de Bogotá – BibloRed alcanzó un total de 82.349 afiliaciones, lo que representa un cumplimiento aproximadamente un 8 % por encima de la meta programada para el periodo evaluado. En comparación con la vigencia 2024, se evidencia un crecimiento del 0,52 % en el número de afiliaciones, lo cual refleja una tendencia positiva en el acceso de la ciudadanía a los servicios bibliotecarios, generando un impacto favorable en términos de cobertura y acceso a la Red. En relación con la distribución de afiliaciones por espacio bibliotecario, la Biblioteca El Tintal Manuel Zapata Olivella registró el mayor índice de afiliaciones, concentrando el 11,8 % del total, seguida por la Biblioteca (JMSD), que representó el 10,4 % de las afiliaciones durante el periodo reportado.				